

Grandstream Networks, Inc.

[www.grandstream.cz](http://www.grandstream.cz)



Pro záruku a reklamace kontaktujte svého dodavatele.  
Technická podpora [hd.grandstream.CZ](mailto:hd.grandstream.CZ)



**GMC08**

Nabíječka Baterií

Rychlý instalační návod



## OPATŘENÍ

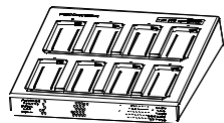
- Nepokoušejte se otevírat, rozebírat nebo jakkoli upravovat zařízení.
- Nepoužívejte neoriginální adaptéry.
- Nevystavujte přístroj teplotám mimo uvedený rozsah 0°C - 55°C v provozu a -10°C - 60°C při uskladnění.
- Nevystavujte zařízení prostředí mimo rozsah vlhkosti 10-90% RH (nekondenzující).
- Nenabíjejte ani nevybíjejte baterie třetích stran, které nejsou specifikovány společností Grandstream..
- Nezkratujte elektrody.

## OVERVIEW

Grandstream GMC08 je nabíjecí stanice přímo od Grandstream pro baterie WiFi telefonu WP820.

Je vybaven 8 nezávislými sloty pro plné nabití nebo vybití více baterií současně. Pro větší flexibilitu přichází GMC08 se třemi nabíjecími kapacitami pro leteckou přepravu, řízení skladovací kapacity a dlouhou výdrž. Nabízí spolehlivý výkon a efektivitu díky vestavěným ochranám přepětí, přebíjení, nadměrnému proudu a zkratu..


## GMC08 PACKAGE CONTENTS



1x GMC08



1x 12V,2A  
Napájecí adaptér



1x Rychlý instalační  
návod

## GMC08 STAVY LED

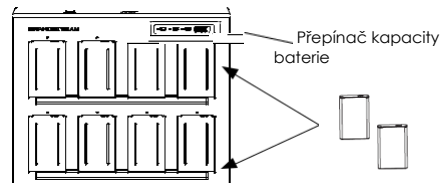
LED	Popis
Červeně bliká	Nabíjení
Zeleně bliká	Vybíjení
Zeleně svítí	Nabíjení nebo vybíjení hotovo
Červeně svítí	Chyba nabíjení nebo vybíjení (vysoká nebo extrémní teplota nebo chyba kontaktu baterie)
LED nesvítí	Nebyla detekována žádná nebo nekompatibilní baterie

## NABÍJENÍ / VYBÍJENÍ BATERIE S GMC08

1. Připojte 12V, 2A DC výstupní jack k napájecímu konektoru na zařízení a napájecí adapter připojte k elektrické zásuvce.



2. Vložte baterie s elektrodami do pravého horního rohu.



3. Posuňte přepínač kapacity baterie v pravé horní části zařízení na požadovanou kapacitu. Zařízení začne nabíjet/vybíjet baterii, dokud hladina nedosáhne vybrané kapacity.

4. Zkontrolujte LED diody každého slotu. Když se LED dioda rozsvítí zeleně, baterie se nabila / vybila a lze ji vyjmout.

**POZNÁMKY:**

- Tři nabíjecí kapacity nejsou úplně přesné. Nejnižší kapacita je asi 20 ~ 30%, což odpovídá hlavně poptávce po námořní/pozemní/letecké dopravu. Střední kapacita je kolem 60%, což odpovídá především požadavkům na dlouhodobou přepravu a skladování. Nejvyšší kapacita je kolem 100%, což je vhodné zejména pro nabíjení baterií pro každodenní používání.
- Baterie může mít ztrátu energie po dokončení nabíjení / vybití, po nějaké době se zařízení začne znovu nabíjet.
- Zkratovaná baterie může způsobit opakované restartování GMC08 a všechny LED diody budou blikat. Vyjmutím zkratované baterie se problém vyřeší.
- Po přepnutí přepínače na jinou úroveň kapacity nabíjení dojde ke způsobu nabíjení za 2 ~ 3 s.

Podrobnější informace naleznete  
v online dokumentech a FAQ:  
<http://www.grandstream.com/our-products>