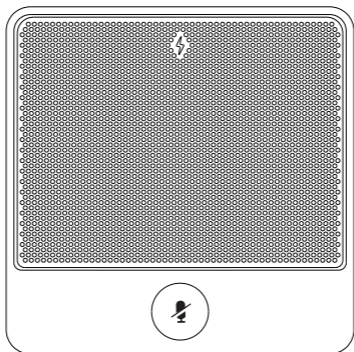


# Yealink

CP bezdrátový přídavný  
mikrofon

CPW90



**Krátký instalační návod**

## Obsah balení

Balení obsahuje následující položky. Pokud zjistíte, že něco chybí, obraťte se na správce systému.



Rozšiřující bezdrátový  
mikrofon×2



Napájecí kolébka

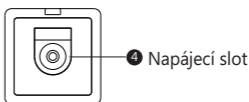
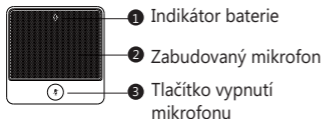


0.3m  
Micro USB kabel

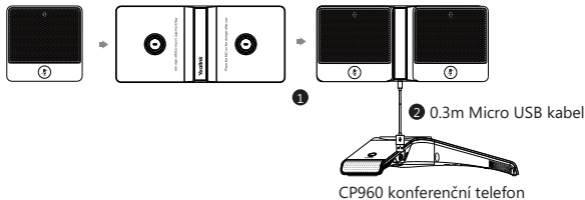


Instalační návod

## Pokyny pro komponenty CPW90



## Napájení CPW90



- 1 CPW90 položte na nabíjecí kolébku.
- 2 Připojte micro USB port na nabíjecí kolébce k portu USB na CP960 pomocí kabelu micro USB 0,3 m.

Během nabíjení LED indikátor baterie na CPW90 svítí červeně. Když kapacita baterie dosáhne 100%, indikátor LED baterie bude svítit zeleně.

Když začnete nabíjet CPW90, CPW90 se automaticky spustí. Pokud CPW90 nenabíjíte, zapněte CPW90 dlouhým stisknutím tlačítka ztlumení po dobu 3 sekund.

Poznámka: Pokud CPW90 používáte poprvé, je potřeba ji plně nabít pro běžné použití.

Pokud se CPW90 nepoužívá, doporučujeme vám CPW90 nabíjet, i když je baterie nabitá.

## Registrace CPW90 na konferenčního telefonu CP960

Pokud si koupíte CP960-WirelessMic, je CPW90 standardně zaregistrován u konferenčního telefonu CP960. V tomto případě můžete tuto kapitolu přeskočit.

Pokud CPW90 není zaregistrován u konferenčního telefonu CP960, měli byste CPW90 zaregistrovat u konferenčního telefonu CP960 ručně. Pak CPW90 může fungovat jako rozšiřující mikrofon konf. telefonu CP960.

### Registrace CPW90 u konferenčního telefonu CP960:

1. Na konferenčním telefonu CP960 proveďte následující:

Klepněte na  -> **Wireless Microphone**.

Klepněte na  pro vyhledání CPW90.

2. Zapněte CPW90.

CPW90 vstoupí do režimu registrace automaticky. A LED kontrolka vnutí mikrofonu na CPW90 bliká rychle žlutě.

CPW90 se automaticky zaregistruje u konferenčního telefonu CP960.

Pokud je registrace úspěšná, LED vnutí mikrofonu zhasne a dotyková obrazovka konferenčního telefonu CP960 ukáže Informace o CPW90: stav baterie, délku pracovní a pohotovostní doby.

Poznámka: Ke konferenčnímu telefonu CP960 můžete připojit dva bezdrátové rozšiřující mikrofony.

## LED popis

CPW90 má dva indikátory. Indikátory zobrazují stav CPW90.

LED indikátor na tlačítku vypnutí mikrofonu na CPW90:

LED Stav	Popis
Svítil zeleně	<ul style="list-style-type: none"> <li>• Telefon přejde na obrazovku pro volání.</li> <li>• Telefon právě volá a není vypnutý mikrofon.</li> </ul>
Pomalou bliká červeně	Telefon přijímá příchozí hovor.
Svítil červeně	Mikrofon je vypnut.
Rychle bliká žlutě	CPW90 je v režimu registrace.
Pomalou bliká žlutě	<ul style="list-style-type: none"> <li>• CPW90 se zaregistroval v telefonu, ale je mimo dosah.</li> <li>• CPW90 je zaregistrovaný v telefonu, ale CP960 je vypnutý.</li> </ul>
Bliká střídavě červeně a zeleně	Telefon hledá CPW90, který je u něj zaregistrovaný.
Nesvítil	CPW90 je v klidovém režimu.

LED indikátor baterie na CPW90:

LED Stav	Popis
Svítil zeleně po dobu jedné sekundy a poté zhasne	CPW90 je zapnutý.
Svítil zeleně po dobu 3 sekund a poté zhasne	CPW90 je v klidovém režimu.
Svítil zeleně	CPW90 je plně nabitý.
Svítil červeně	CPW90 se nabíjí.
Rychle třikrát červeně zabliká a poté zhasne	Pro zapnutí CPW90 je kapacita baterie příliš nízká.

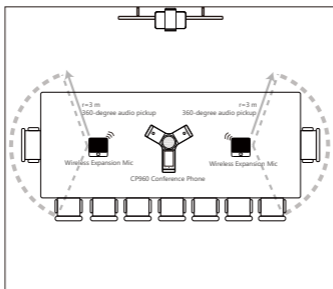
LED Stav	Popis
Pomalou bliká červeně	Kapacita baterie je menší než 10%.
Nesvítí	Pokud klepnete na tlačítko vypnutí mikrofonu a LED baterie stále nesvítí, znamená to, že CPW90 je vypnutý.

## Umístění CPW90

CPW90 je rozšiřující bezdrátový mikrofon, který funguje jako rozšiřující mikrofon konferenčního telefonu CP960. Podporuje 360 stupňové vyzvednutí zvuku v okruhu až 3 metrů. CPW90 má na základně gumovou podložku, která brání v posouvání. CPW90 můžete umístit na konferenční stůlek.

Chcete-li zajistit optimální kvalitu hlasu, postupujte následovně:

- CPW90 by měl být méně než 20 metrů od konferenčního telefonu CP960 a neměl by za překážkami.
- Umístěte CPW90 na stabilní povrch a udržujte jej mimo překážky, aby mohl efektivně zachytit zvuky.



## Vypnutí a zapnutí mikrofonu CPW90

Když CPW90 funguje jako rozšiřující mikrofon konferenčního telefonu CP960 a na konferenčním telefonu probíhá hovor, můžete klepnutím na tlačítko vypnutí mikrofonu vypnout nebo zapnout příjem audia.