

#### FCC Varování:

Toto zařízení vyhovuje části 15 pravidel FCC. Provoz je podmíněn následujícími dvěma podmínkami: (1) Toto zařízení nesmí způsobovat škodlivé rušení a (2) toto zařízení musí přijmout jakoukoli přijatou interferenci, včetně rušení, které může způsobit nežádoucí provoz. Jakékoli změny nebo úpravy, které nejsou výslovně schváleny stranou odpovědnou za shodu, mohou vést ke ztrátě oprávnění uživatele k provozování zařízení.



Grandstream Networks, Inc.

[www.grandstream.cz](http://www.grandstream.cz)



FCC ID: YZZDP730



## DP730

### DECT bezdrátový HD telefon

Rychlý instalační návod

Pro záruku a reklamace kontaktujte svého dodavatele. Technická podpora [hd.grandstream.cz](http://hd.grandstream.cz)

DP 730 není předkonfigurován pro podporu nebo pro volání na tísňové linky. Je nutné provést nastavení pro volání na tísňové linky. Je Vaší odpovědností ke koupi SIP účtu pro internetovou telefonní služby (VoIP). SIP účet správně nakonfigurovat na zařízení a pravidelně testovat, zda je zařízení správně nakonfigurováno. Pokud tak neučiníte je Vaší odpovědností zakoupit si analogové připojení telefonní služby pro přístup k tísňovým linkám.

GRANDSTREAM NENÍ ZODPOVĚDNÝ POKUD SE NEBUDETE MOCT SPOJIT S TÍŠŇOVOU LINKOU POMOCÍ ZAŘÍZENÍ DP730. ANI GRANDSTREAM ANI ZAMĚŠTNANCI NEBO PŘIDRUŽENÉ SPOLEČNOSTI NENESOU ZODPOVĚDNOST ZA JAKOUKOLI ÚJMU NA MAJETKU, POŠKOZENÍ, ZTRÁTY. ZÁKAZNÍK SE ZŘÍKÁ MOŽNOSTI ŽALOBY ČI DŮVODU K ŽALOBĚ VYPLYVAJÍCÍ ZA NESCHOPNOST DP730 KONTAKTOVAT TÍŠŇOVOU LINKU. ZÁKAZNÍK JE POVINEN ZAJISTIT SI NÁHRADNÍ ZAŘÍZENÍ PRO MOŽNOST KONTAKTOVÁNÍ TÍŠŇOVÉ LINKY.

## OPATŘENÍ

- Nepokoušejte se otevírat, rozebírat nebo jakkoli upravovat zařízení.
- Nepoužívejte neoriginální adaptéry.
- Nevystavujte přístroj teplotám mimo uvedený rozsah od -10°C do 50°C (14F - 122F) v provozu, od 0°C do 45°C (32°F - 113°F) při nabíjení a od -20°C do 60°C (-4°F - 140°F) pro skladování.
- Nevystavujte DP722 v prostředí mimo rozsah vlhkosti 10-90% RH (nekondenzující).

## PŘEHLED

DP730 je bezdrátový DECT IP telefon, který umožňuje uživateli udělat svou VoIP síť mobilní v každém obchodním, skladovém, maloobchodním a rezidenčním prostředí. Je podporován základnovými stanicemi DP750 a DP752 DECT VoIP od Grandstreamu a poskytuje kombinaci mobility a špičkového telefonního výkonu. Je podporováno až 5 sluchátek DP730 na základnovou stanicí, zatímco každá DP730 podporuje dosah až 400 metrů venku a 50 metrů uvnitř budovy od základny. Chlubí se robustní sadou telefonních funkcí, včetně podpory až 10 účtů SIP na sluchátko, plný HD zvuk, 3,5 mm jack pro sluchátka s mikrofonom, push-to-talk, hlasitý odposlech a další. Po spárování s Grandstream základnovými DECT stanicemi nabízí DP730 výkonné bezdrátové DECT řešení pro všechny obchodní nebo domácí uživatele.

## DP730 PACKAGE CONTENTS




1x DP730  
sluchátko



1x dobíjecí  
baterie



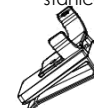
1x Nabíjecí  
stanice



1x rychlý  
návod

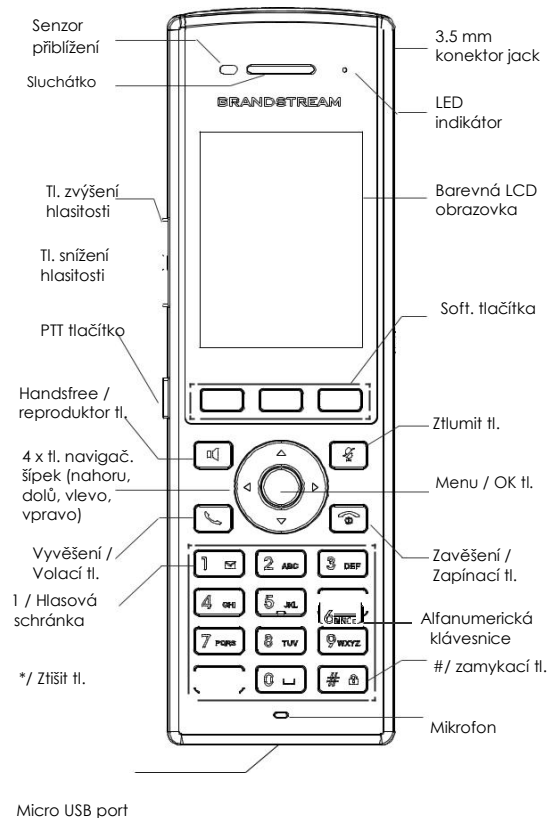


1x 5V Napáj.  
adaptér



1x spona na opasek

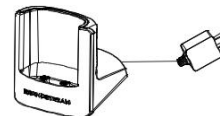
## DP730 HANDSET DESCRIPTION



## NASTAVENÍ DP730

### Nabíjecí stanice

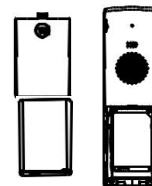
Zapojte napájecí adaptér do elektrické zásuvky a můžete začít používat nabíjecí stanici.



### Sluchátko:

- Otevřete kryt baterie.
- Vložte Li-ion baterii s elektrodami do levého dolního rohu.
- Zavřete kryt baterie.

**Poznámka:** Prosím před prvním použitím telefonu plně nabijte baterii.



## PŘIHLÁŠENÍ DP730 SLUCHÁTKA NA ZÁKLADNOVOU STANICI DP750/DP752

### 1. Spustit registraci

- Otevřete WebUI DP750/DP752 a stiskněte tl. pro přihlášení.
- Nebo stiskněte tlačítko Subscribe/Page na DP750/DP752 základnové stanici.



### 2. Registrace sluchátka

1. Vstupte do menu DP730 → Registrace → Registrovat.
2. Vyberte "Základna 1" a stiskněte "Přihlásit se" tlačítko.
3. DP730 vyhledá blízké základnové stanice a zobrazí RFPi kód a název vyhledané základnové stanice DP750/DP752.
4. Stiskněte " Přihlásit se " pro spárování se zobrazenou DP750/DP752.

Podrobnější informace naleznete v online dokumentech a FAQ:  
<http://www.grandstream.com/our-products>